



Szukaj w Google Szczęśliwy traf

[Szukanie zaawansowane](#)
[Ustawienia](#)
[Narzędzia językowe](#)


Ustawienia

Szukaj w internecie Szukaj na stronach kategorii: język polski

[Reklamuj się w Google](#) - [Rozwiązania dla firm](#) - [Wszystko o Google](#) - [Google.com in English](#)


← → ↻ 🏠 🔍 http://www.google.pl/preferences?hl=pl Google

Filtr rodzinny (SafeSearch) [Filtr rodzinny Google SafeSearch](#) usuwa z wyników wyszukiwania strony zawierające treści pornograficzne.

 Użyj ścisłego filtrowania (Filtruj wulgarny tekst i wulgarnie zdjęcia)
 Użyj umiarkowanego filtrowania (Filtruj tylko nieodpowiednie zdjęcia - domyślnie)
 Wyłącz filtr rodzinny.

Format Display Google web pages in:
 HTML (default)
 PDA
 XHTML

Liczba wyników Domyślne ustawienie Google (10 wyników) działa najszybciej.
Wyświetlaj wyników na jednej stronie.

Pokaż wyniki Otwieraj w nowym oknie. **Pamiętaj !
Zapisz ustawienia** 

Propozycje zapytań Podawaj propozycje zapytań w polu wyszukiwania.
 Nie podawaj propozycji zapytań w polu wyszukiwania.

Zapisz ustawienia, kiedy skończysz i wróć do wyszukiwania.

Jeśli twoje dziecko zaczyna
przeszukiwać Internet:

- * Doradź dziecku jakie strony są
ciekawe

- * Stwórzcie wspólny zestaw stron
'ulubione'

Google - Windows Internet Explorer

http://www.google.pl/

Plik Edycja Widok Ulubione Narzędzia Pomoc Expressivo

Google

Ulubione Źródła Historia Gmail więcej

- Łącza
- Microsoft — witryny sieci Web
- MSN.com
- Przewodnik po stacjach radiowych
- Wirtualna Polska - www.wp.pl
- Onet.pl - Polski Portal Internetowy
- Zespół Szkół Ogólnokształcących nr. 3
- Google

Google™ Polska

[Szukanie zaawansowane](#)
[Ustawienia](#)
[Narzędzia językowe](#)

Szukaj w internecie Szukaj na stronach kategorii: język polski

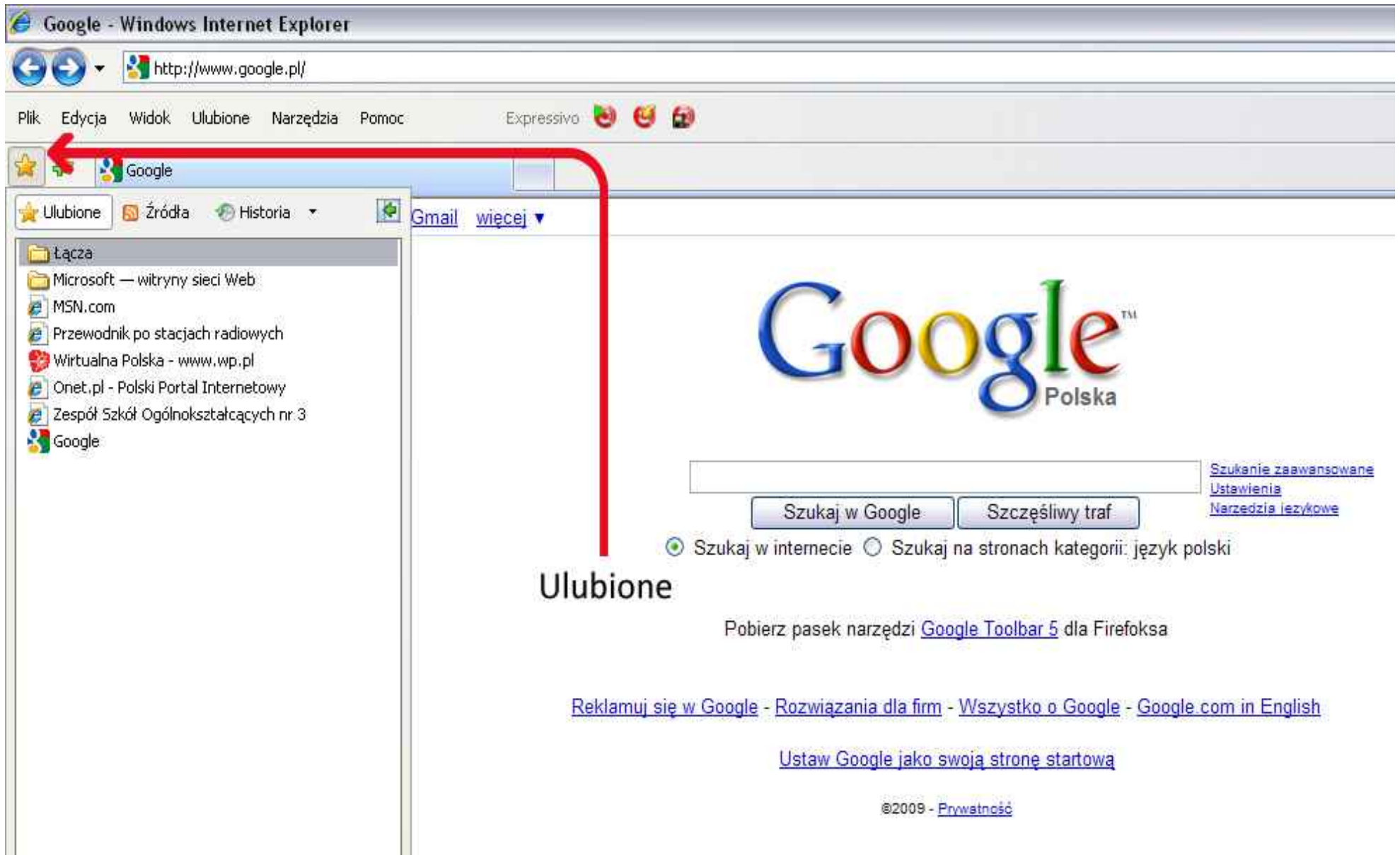
Ulubione

Pobierz pasek narzędzi [Google Toolbar 5](#) dla Firefoksa

[Reklamuj się w Google](#) - [Rozwiązania dla firm](#) - [Wszystko o Google](#) - [Google.com in English](#)

[Ustaw Google jako swoją stronę startową](#)

©2009 - [Prywatność](#)





Aby dodać stronę do „Ulubionych” należy kliknąć przycisk przedstawiony powyżej

Ogólne zasady korzystania z Internetu i komputera w

Twoim domu

- * ustaw komputer w miejscu, w którym twoja rodzina najczęściej przebywa
- * **nie bój się** komputera i korzystania z Internetu - **nie zabraniaj**
- * **pozyskuj** wiedzę na temat komputera i sieci
- * **ustal zasady** korzystania z komputera i **egzekwuj je**
- * wspieraj się programami antywirusowymi, antyspamowymi oraz filtrującymi.

ZAKŁADANIE KONTA UŻYTKOWNIKA:

MÓJ KOMPUTER --}

PANEL STEROWANIA --}

KONTA UŻYTKOWNIKÓW --}

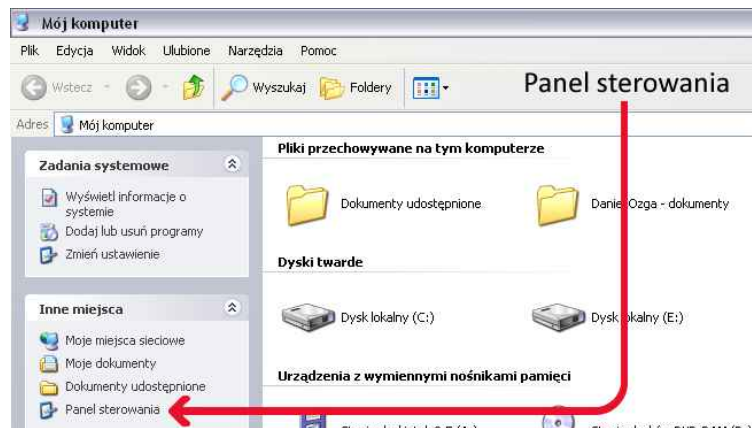
UTWÓRZ NOWE KONTO

The image shows a Windows 7 desktop environment with several windows open. A red arrow traces the path from the 'Mój komputer' (My Computer) window to the 'Panel sterowania' (Control Panel) window, then to the 'Konta użytkowników' (Accounts) window, and finally to the 'Utwórz nowe konto' (Create New Account) option. The 'Konta użytkowników' window is titled 'Wybierz zadanie...' and lists options: 'Zmień inne konto', 'Utwórz nowe konto', and 'Zmień sposób logowania'. The 'Utwórz nowe konto' option is highlighted with a red arrow. Below the 'Utwórz nowe konto' option, there is a text box that says 'Przypisz do nowego konta jego nazwę i typ.' The 'Konta użytkowników' window also shows the current user 'Tata' as Administrator of the computer. The text 'Tworzenie nowego konta' is written at the bottom right of the image.

STOSOWANIE PODSTAWOWYCH ZABEZPIECZEŃ:

MÓJ KOMPUTER --}

PANEL STEROWANIA --}
CENTRUM ZABEZPIECZEŃ



Zabezpieczenia podstawowe

Centrum zabezpieczeń pomaga w zarządzaniu ustawieniami zabezpieczeń systemu Windows. Aby pomóc w ochronie tego komputera, upewnij się, że trzy podstawowe zabezpieczenia są oznaczone jako WŁĄCZONE. Jeśli ustawienia nie są WŁĄCZONE, postępuj zgodnie z zaleceniami. Aby powrócić do Centrum zabezpieczeń później, otwórz Panel sterowania. Co nowego zawiera system Windows, aby pomóc w ochronie mojego komputera?

- Zapora WŁĄCZONE
- Aktualizacje automatyczne WŁĄCZONE
- Ochrona przed wirusami WŁĄCZONE

Zarządzaj ustawieniami zabezpieczeń dla:

- Opcje internetowe
- Zapora systemu Windows
- Aktualizacje automatyczne

Można zainstalować darmowy program wspomagający opiekę nad

dzieckiem w sieci. Nazywa się on **WebLock**. Program pokazuje nam historię odwiedzanych stron, z których korzystało dziecko oraz pozwala na stworzenie „czarnej listy” - czyli stron, których dziecko ma nie odwiedzać. W ustawieniach dodajemy także „białą listę” czyli strony wskazane przez nas. Ocenione jako wartościowe. Pozwala on również na ograniczenie czasu , który dziecko poświęca na korzystanie z Internetu oraz na określenie konkretnych godzin, w których dziecko może korzystać z Internetu.

Umowa Licencyjna

Przed kontynuacją proszę przeczytać poniższe ważne informacje.



Proszę przeczytać tekst Umowy Licencyjnej. Musisz zgodzić się na warunki tej umowy przed kontynuacją instalacji.

WSTĘP:

Program WEBLOCK jest programem służącym do kontroli dostępu, do zasobów Internetu. Jego zadaniem jest aktywna kontrola przeglądanych stron internetowych oraz blokowanie dostępu do tych stron, które zgodnie z ustalonymi regułami, nie powinny być wyświetlone.

WAŻNE: POBIERAJĄC LUB INSTALUJĄC OPROGRAMOWANIE, UŻYTKOWNIK WYRAŻA ZGODĘ NA WARUNKI NINIEJSZEJ UMOWY. JEŚLI UŻYTKOWNIK NIE WYRAŻA ZGODY NA WSZYSTKIE PONIŻSZE WARUNKI, NIE NALEŻY POBIERAĆ ANI INSTALOWAĆ OPROGRAMOWANIA LUB NALEŻY ZAPRZEŚTAĆ JEGO UŻYWANIA.

- Akceptuję warunki umowy
 Nie akceptuję warunków umowy

< Wstecz

Dalej >

Anuluj

Instalacja - WebLock

Wybierz docelową lokalizację

Gdzie ma być zainstalowany program WebLock?



Instalator zainstaluje program WebLock do poniższego folderu.

Kliknij przycisk Dalej, aby kontynuować. Jeśli chcesz określić inny folder, kliknij przycisk Przeglądaj.

C:\Program Files\WebLock

Przeglądaj...

Potrzeba przynajmniej 5,0 MB wolnego miejsca na dysku.

< Wstecz

Dalej >

Anuluj

Podaj hasło

Podaj hasło administracyjne dla programu WebLock.



Dostęp do programu konfiguracyjnego WebLock jest chroniony hasłem.

Podaj hasło które łatwo zapamiętasz, ale nie będzie ono łatwe do odgadnięcia dla innych użytkowników tego komputera. Minimalna długość hasła to 5 znaków. Musisz zapamiętać to hasło, ponieważ bez niego nie będzie możliwe uruchomienie konfiguratora programu WebLock ani jego odinstalowanie!

Hasło:

Powtórz hasło:

< Wstecz

Dalej >

Anuluj

Instalacja - WebLock

Podaj hasło

Hasło administracyjne dla programu WebLock.



WebLock

Uwaga, podane właśnie hasło jest wymagane do uruchomienia konfiguratora programu WebLock. Ze względów bezpieczeństwa, bez podania tego hasła nie będzie można również odinstalować programu WebLock.

< Wstecz

Dalej >

Anuluj

Zaznacz dodatkowe zadania

Które dodatkowe zadania mają być wykonane?



Zaznacz dodatkowe zadania, które Instalator ma wykonać podczas instalacji programu WebLock, a następnie kliknij przycisk Dalej, aby kontynuować.

Dodatkowe ikony:

- Utwórz ikonę na pulpicie
- Utwórz ikonę na pasku szybkiego uruchamiania

< Wstecz

Dalej >

Anuluj

Instalacja - WebLock

Gotowy do rozpoczęcia instalacji

Instalator jest już gotowy do rozpoczęcia instalacji programu WebLock na twoim komputerze.



WebLock

Kliknij przycisk Instaluj, aby rozpocząć instalację lub Wstecz, jeśli chcesz przejrzeć lub zmienić ustawienia.

Lokalizacja docelowa:

C:\Program Files\WebLock

Folder w Menu Start:

Web Lock

< Wstecz

Instaluj

Anuluj

Chrondziecko.pl



WebLock

Zakończono instalację programu WebLock

Instalator zakończył instalację programu WebLock na Twoim komputerze. Aplikacja może być uruchomiona poprzez użycie zainstalowanych skrótów.

Kliknij przycisk Zakończ, aby zakończyć instalację.

Uruchom konfigurator programu WebLock

Zakończ

Chrondziecko.pl



WebLock

Witamy w Kreatorze instalacji programu WebLock.

Instalator zainstaluje teraz program WebLock 1.3 na Twoim komputerze.

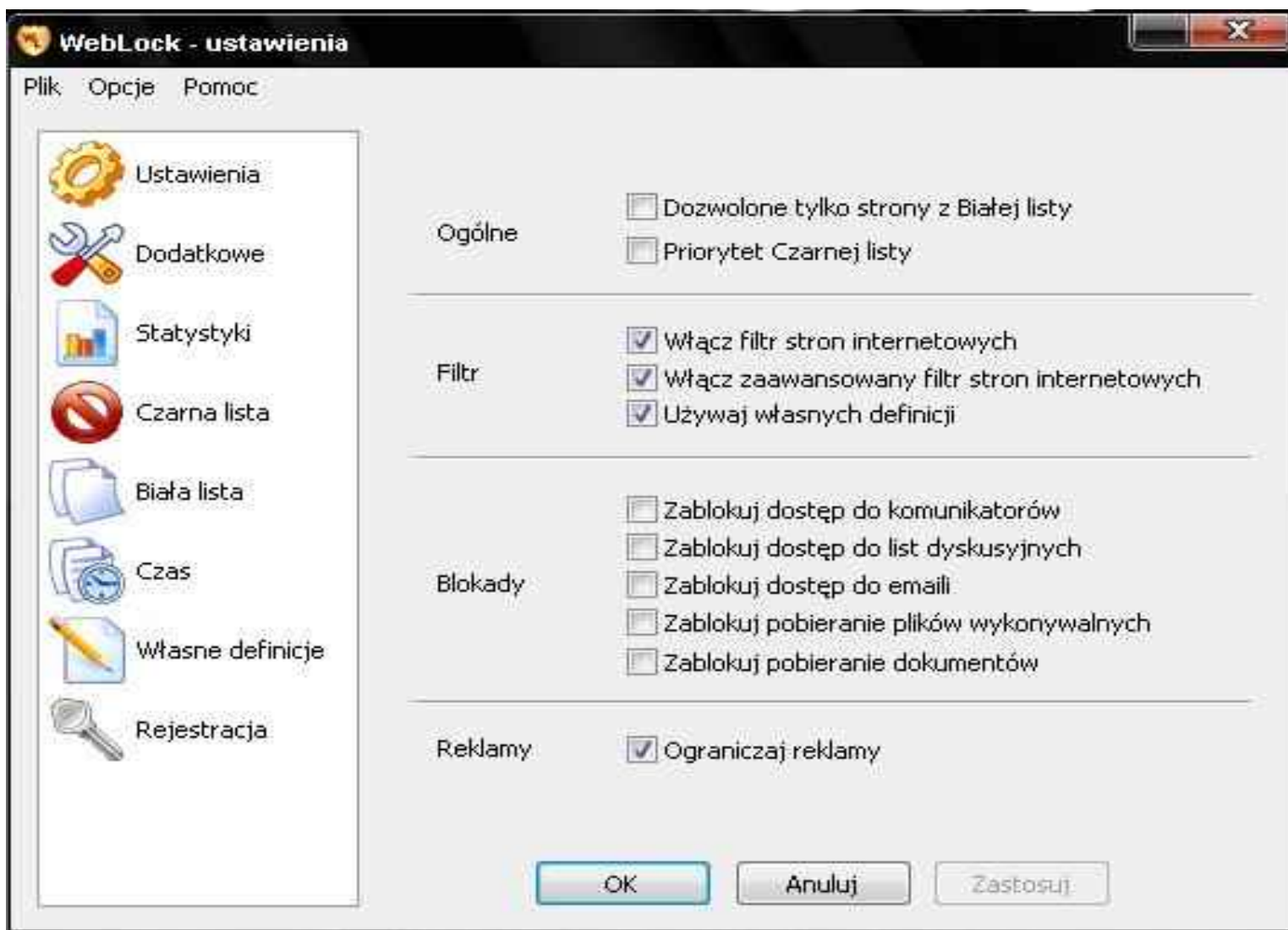
Przed rozpoczęciem procesu instalacji zalecane jest zamknięcie wszystkich innych uruchomionych programów.

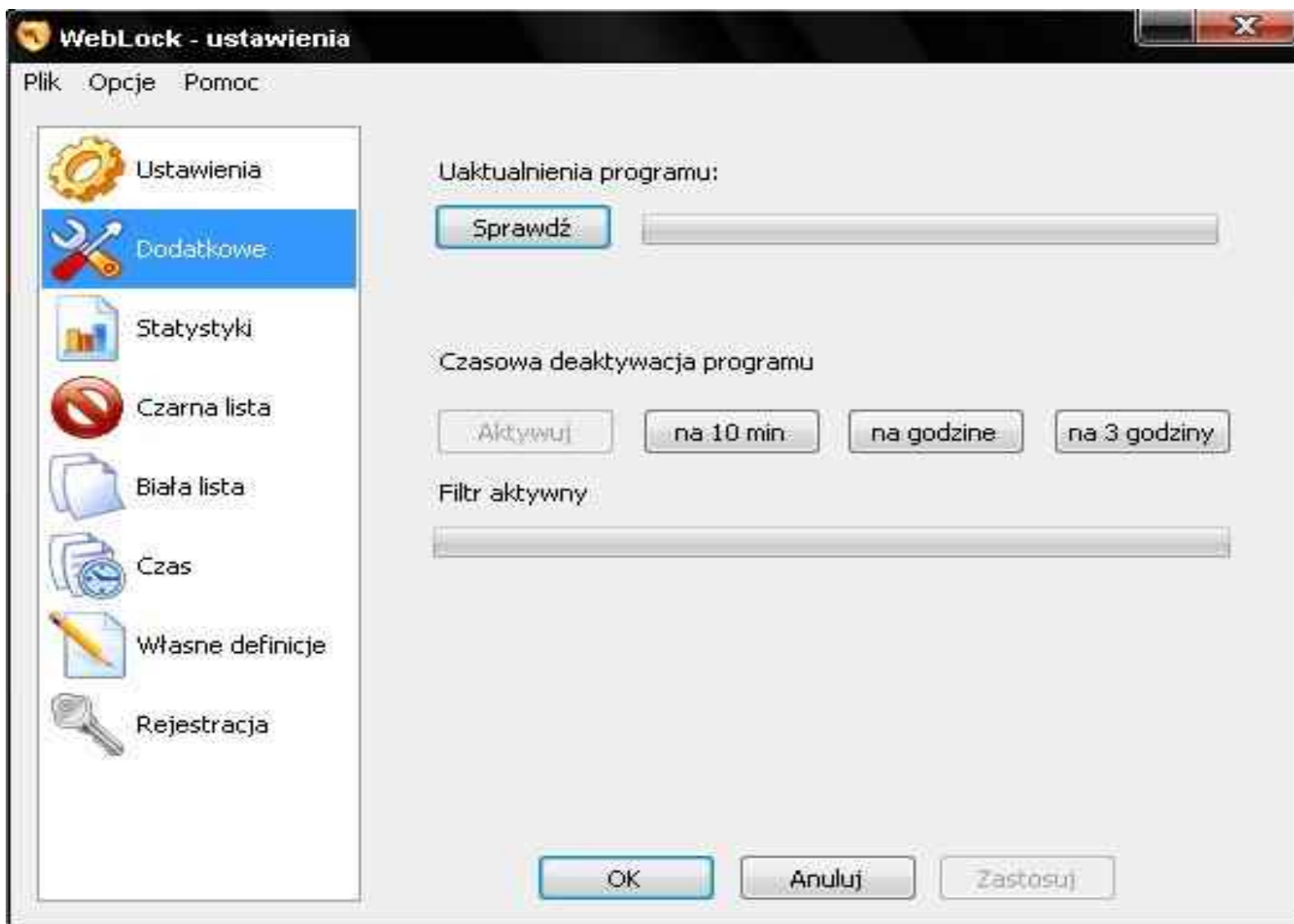
Program WebLock służy do aktywnej kontroli dostępu do Internetu przez blokowanie dostępu do stron internetowych, zgodnie z preferencjami osoby nadzorującej komputer.

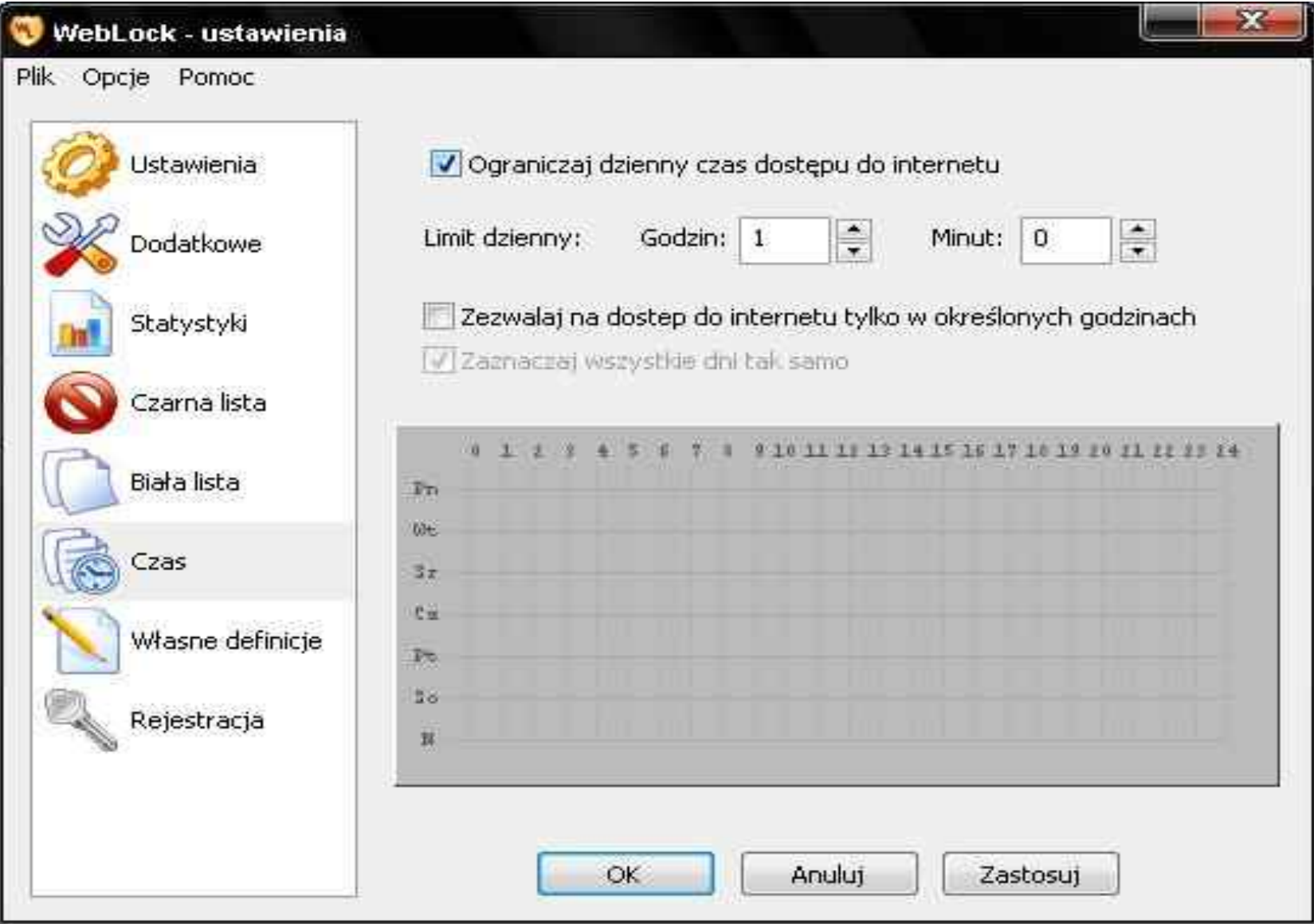
Wybierz przycisk Dalej >, aby kontynuować, lub Anuluj, aby zakończyć instalację.

Dalej >

Anuluj







Przeanalizuj gry komputerowe swojego dziecka! Te niewłaściwie dobrane do wieku powodują:

- * przeznaczanie zdecydowanie więcej czasu na komputer niż na gry pozawirtualne np. na podwórku
- * przeniesienie gracza w **świat nierealny**, oddziałując silnie na większość zmysłów, nowości technologiczne pozwalają przeniesienie do świata łudząco podobnego do otaczającego nas
- * **agresja, zobojętnienie** wobec krzywdy, okrucieństwo staje się sprzymierzeńcem, pomagającym w przetrwaniu
ustalanie reguł współżycia w społeczeństwie na **przyjaciół i wrogów**
- * **nie ponoszenie konsekwencji** za swoje błędy, bo zawsze można zacząć od początku, cybergry **eliminują** chęć czytania książek przygodowych, komiksów oraz często **zastępują** rodzinne i towarzyskie spotkania przy planszy, kartach.

Na rynku pojawiły się gry, które budzą wiele kontrowersji, ale gdy dziecko nas poinformuje, że jest zainteresowane którąś z nich, często sama nazwa nas o niczym nie informuje. Warto dowiedzieć się jaka jest w niej rola gracza i czy niesie ona za sobą cyberniebezpieczeństwa o znamionach cyberprzemocy. Zachęcamy do czytania opisów gier, poznawania strategii i warunków wygranej. Oto kilka, szczególnie niebezpiecznych gier:

Mortal Kombat

DOOM

Incubation

Quake

Helen

Heretic

Sin

Harvester

Carmageddon

Warcraft

Diablo

TIBIA

THE SIMS.

Niektóre z tych gier przypominają krwawe i brutalne pole walki z narzędziami do zabijania. Pozostałe z nich – na pierwszy rzut oka bezpieczne np. sielankowa rodzinka The Sims) sprawiają, że dziecko od wczesnych lat doświadcza zachowań typowych dla dorosłych, na co nie jest jeszcze gotowe. Przyjrzyjmy się kolorowej grafice i efektom proponowanym przez programistów. Czy nie są na tyle ciekawe żeby **uzależnić**?

Zakazane:

1. Manhunt
2. Road Kill
3. Outlaw Volleyball
4. Dead or Alive Xtreme Beach Volleyball
5. Def Jam Vendetta
6. True Crime: Streets of L.A.
7. Backyard Wrestling: Don't try this at home
8. Max Payne 2
9. WarCraft III: The Frozen Throne Expansion
10. Postal 2
11. Doom 3
12. Counter Strice

Polecane

1. SimCity 4
2. Zelda: The Windwaker-"E" (Everyone) rating
3. SSX 3
4. NBA Street Vol. 2
5. Top Spin
6. Rise of Nations
7. Madden 2004
8. Flight Simulator 2004
9. Mario & Luigi: Superstar Saga
10. Rayman 3
11. Eye Toy (PlayStation 2)
12. Mario Kart: Double Dash!! (GameCube)
13. Karaoke Revolution (PlayStation 2)
14. Dance Dance Revolution Ultramix (Xbox)
15. Xbox Music Mixer (Xbox)
16. Mario Party 5 (GameCube)
17. American Idol
18. Dr. Seuss' The Cat in the Hat

PEGI



Pan European Game Information

3+

TM

7+

TM

12+

TM

16+

TM

18+

TM



TM



TM



TM



TM



TM



TM

PEGI - Ogólnoeuropejski System Klasyfikacji Gier

symbol na ilustracji	opis
Zaciśnięta pięść	sceny fizycznej przemocy i rozlewu krwi
Symbole płci	nagość, sceny erotyczne
Grupa trojga ludzi	dyskryminacja
Strzykawka	wzmianki o narkotykach, innych nielegalnych lub odurzających substancjach
Pająk	gra utrzymana jest w atmosferze strachu lub zawiera sceny, które mogłyby przerazić dzieci lub osoby wrażliwe
#@!	program zawiera wulgaryzmy
Kostki do gry	gra hazardowa lub zachęcającą do hazardu

Symbole określające zawartość gry zwykle znaleźć można na odwrocie opakowania.

Co jest takiego w grach komputerowych, że tak szybko zdobyły serca milionów ludzi na całym świecie? Odpowiedź jest prosta - dają wspaniałą rozrywkę. Jednakże odpowiedź ta jest zbyt ogólna, dlatego spróbuję rozebrać ją na czynniki pierwsze i dociec, co tak naprawdę stanowi o sukcesie tego rodzaju zabawy. Oto one:

1. Dostępność

Komputer (pomijając sytuacje, gdy jest zepsuty) zawsze jest gotów do tego, by służyć. Nigdy się nie męczy, nie marudzi, że nie ma ochoty, w każdej chwili gotów zabrać nas do krainy wyobraźni - którą w dodatku będziemy w stanie zobaczyć. Z kolei powszechność komputerów osobistych sprawia, że jest on dostępny niemal już w każdym domu, więc tym łatwiej oddawać się tej formie rozrywki.

2. Interakcja

Niekwestionowaną przewagą gier komputerowych nad kinem czy telewizją jest możliwość czynnego wpływania na zdarzenia mające miejsce na ekranie monitora. Gracz nie jest tylko biernym odbiorcą, ale uczestnikiem akcji. Co więcej, często od jego działań w sposób diametralny zależy to, co stanie się później. A to angażuje.

3. Nowość

Dzięki pomysłowości twórców kolejne produkty (o ile są dobre) mają w sobie coś, czego wcześniej nie było. Coś, co warto zobaczyć. To z kolei pobudza ciekawość i chęć dowiedzenia się, co na bohatera czeka w dalszych etapach rozgrywki. A gracz szuka, odkrywa, bada - a to prowokuje do większego zaangażowania.

4. Emocje

Gdy gracz zainwestuje część siebie w to, co dzieje się na ekranie, zależy mu na powodzeniu powziętych zadań. Dokłada więc starań, by odnieść sukces i przeżywa porażki, co motywuje go do zwiększenia wysiłków zorientowanych na osiągnięcie sukcesu.

5. Ciekawość bycia kimś innym

Od czasu powstania pierwszych historii o czynach bohaterów, ludzie zapragnęli doświadczać tego: "Jak to jest być kimś innym", co było powodem sukcesu książek i filmów przygodowych, a dzisiaj przekłada się na powodzenie gier.

6. Zasada przyjemności

Sformułowana jeszcze przez Freuda zasada przyjemności ma szerokie (i dość oczywiste) zastosowanie. A ogólnie rzecz ujmując traktuje o tym, że na poziomie bardzo podstawowym, to, co jest przyjemne, traktujemy jako dobre i będziemy poszukiwać takich sytuacji, które przyjemności tej dostarczają. Jeśli zatem gracz dobrowolnie zaangażował się w grę, to przypuszczalnie dlatego, że zabawa ta dostarcza mu przyjemności. Będzie więc dalej poszukiwał okazji do jej sobie dostarczenia.

7. Motywacja

Zgodnie z teorią motywacji prawdopodobieństwo wystąpienia jakiegoś zachowania zależy od stosunku percypowanych zysków do przewidywanych kosztów. Nawiążę tutaj do wspomnianego już wyżej "balansu". Jeśli gra jest zbalansowana dobrze, to jej trudność będzie oceniana jako "średnia" przez większość graczy, dzięki czemu ukończenie gry będzie możliwe nie przesadnie dużym nakładem sił, ale jednak wystarczającym, aby pojawiła się satysfakcja z odniesionego sukcesu.

Pamiętaj, że tylko od Ciebie zależy w co Twoje dziecko będzie grało i jakie strony w Internecie odwiedzało!