

## PRZESTROGI NA FERIE

- Wika, Daria -

**Czy na sankach, czy na łyżwach, zawsze pamiętam o bezpiecznej zabawie!**

**Śnieżek prószy wszędzie. Nie wjeżdżaj na jezdnię, bo wypadek będzie!  
Dzieci lepią bałwanki, wychodzą na sanki. Bawią się bezpiecznie. Zawsze bardzo grzecznie!**

**Niedługo ferie - czas wesoły. Spędź je bezpiecznie, by wrócić do szkoły!**

**Bezpieczna zabawa to wspaniała sprawa!!!**




## Dział sportowy

- p. Kasia -

- ❖ **SANKI** – Wszyscy mają tu szansę spróbować swoich sił, by pociągnąć na saneczkach inną osobę, nawet dzieci rodziców.
- ❖ Potem obowiązkowe lepienie **BAŁWANA** – każdy może toczyć swoją kulę wg swoich sił i możliwości, potem kulminacyjny moment wzniesienia budowli. Warto pamiętać by zabrać z domu marchewkę na nos.
- ❖ **BAŁWANKOWA REWIA MODY** czy inne śmieszne akcesoria, ogłosić zabawę na kreatywne ubranie bałwanka z tego co możemy znaleźć w pobliżu.
- ❖ **LEPIANKA ZGADYWANKA** lepienie innej ciekawej śniegowej postaci np. misia czy żółwia i odgadywanie.
- ❖ **RZUCANIE** śnieżkami DO TARCZY. Wystarczy wydeptać kółeczka na ziemi, od najmniejszego do największego a potem celować w nie śnieżkami.
- ❖ Robienie **ORZEŁKÓW** na śniegu, zwanych również ANIOŁKAMI. Wszyscy uczestnicy kładą się na śniegu machając rękami i nogami, robiąc swoje odbicia a potem będzie czas by ze śmiechem obejrzeć swoje prace i porównać.





W ZGODZIE Z NATURĄ – DZIAŁ PRZYRODNICZY

– Piotr, Domino –

Śnieg

**Śnieg** – opad atmosferyczny w postaci kryształków lodu o kształtach głównie sześcioramiennych gwiazdek, łączących się w płatki śniegu. Po opadnięciu na ziemię tworzy porowatą *pokrywą śnieżną* o niewielkiej gęstości także zwaną śniegiem.

Śnieg powstaje, gdy w chmurach para wodna krystalizuje, tworząc kryształy lodu.

Płatek śniegu widziany pod mikroskopem elektronowym



**Kolorowy śnieg** – śnieg zabarwiony na pewien określony kolor (zwykle czerwony), często o różnym nasyceniu barwy, dający niecodzienny efekt w wyglądzie krajobrazu. Najczęstszą przyczyną jego powstawania jest obecność naśnieżnych glonów. Rzadziej źródłem zabarwienia są czynniki fizyczne, np. opadający pył.

Zjawisko kolorowego śniegu występuje często w rejonach arktycznych. Obserwowane było jednak również w polskich Tatrach.

(źródło: Wikipedia)



**Pstryk** – polecane strony internetowe dla dzieci.

– p. Kasia

**Ciufcia**

Strona przeznaczona jest dla małych dzieci i rodziców.

Zawiera ponad 130 zabaw zaprojektowanych przez psychologów, tak by wspierać komunikację rodziców z małymi dziećmi oraz rozwijać ich wszechstronny rozwój.



POLECANE GRY DLA DZIECI

– Arek –



Gra „Jakie to flagi” doskonale łączy przyjemne z pożytecznym. Ta gra to emocjonująca zabawa, a jednocześnie znakomita okazja do nauki identyfikacji flag państwowych (55 krajów). Gracze mogą również przy okazji dowiedzieć i nauczyć nazw stolic państw, wielkości ich powierzchni, ilości ludności. (źródło: Merlin.pl)





## „Z KULTURĄ NA TY”

- p. Kasia -

### „Muzyczne baśnie” w Filharmonii szczecińskiej

Orkiestra Symfoniczna Filharmonii Szczecińskiej, dyrygent i prowadzenie: **Paweł Osuchowski.**

W programie:

G. Rossini – Kopciuszek  
P. Czajkowski – Śpiąca królewna  
M. Musorgski – Noc na łysej górze

Na Koncercie oprócz niebywałych doznań muzycznych, można było poznać wybrane instrumenty, ich brzmienie, nazwy. Przygotowano również niespodzianki w postaci występu Szczecińskiego Ogniska baletowego. Gorąco polecamy.



### ŁAMANIE JĘZYKA – RYMOWANKI LOGOPEDYCZNE

- Mati, Dawid -

J. Nowak „Szalik”

Zimą, kiedy szron na szybach i śnieżne zasy wkoło,  
z szuflady wygląda szalik; patrzy na ciebie wesoło.

Szukasz go na dnie szafy, w koszyku, pod poduszkami,  
a on napuszony patrzy między innymi szalami.

Nie może się już doczekać, kiedy nim szyję okręcisz  
i wyjdiesz na podwórko na łyżwach się pokręcisz.



### SOKOLE OKO – ĆWICZENIA NA SPOSTRZEGAWCZOŚĆ

- Mati, Dawid -

#### 6 różnic





# Bajkolandia

- Arek -




## Epoka lodowcowa 4: Wędrówka kontynentów

Manny, Diego i Sid muszą stawić czoła kolejnym wyzwaniom, w tym wędrówce kontynentów, która może zagrozić przyszłości ich świata. Szaleńczy pościg Scrata za upragnionym żołędziem od zarania dziejów powoduje poważne konsekwencje, na skutek których Ziemia ulega kolejnym przeobrażeniom. Tym razem wywołuje kontynentalny kataklizm, rzucając Mańka, Diego i Sida w wir największej przygody, podczas której Sid łączy się ze swoją dawno nie widzianą zrzędliwą babcią, a grupa przyjaciół musi wykiwać całą menażerię morskich piratów, chcących uniemożliwić im powrót do domu.




źródło: Filmweb



## Łamanie – główkowanie

Szli sobie 2 ojcowie i 2 synowie, po drodze znaleźli trzy jabłka. Podzielili je między siebie - każdemu po jednym się dostało - jak to się stało?

/Szedł ojciec z synem i wnuczkami/



## Zagadki

- Iza, Emilka -

Lepi się go, lecz nie z gliny  
ani z plasteliny.

Daje się mu miotłę w rękę,  
żeby nam wyglądał piękniej.

Co to za woda,  
Twarda jak kamień?

Można na łyżwach

Ślizgać się na niej.




O tym drzewku wiele mówić wam nie będę.

Pod jego gałązkami zaśpiewacie kolędę.

Z lodowych klocków – dom nie wysoki,  
Jego lokator jadł mięso foki.

W jakiej stołówce za każde danie,

Goście dziękują nam – ćwierkaniem?



## PLASTUSIOWO (czyli prace plastyczne – techniczne, które możesz zrobić sam(a))

- Emilka, Iza -

### Zimowy krajobraz

1. ZE ZGNIĘCIONYCH CHUSTECZEK HIGIENICZNYCH UFORMUJ GÓRY LODOWE.
2. Z WACIKÓW DO DEMAKIJAŻU ZRÓB BAŁWANY I PŁATKI ŚNIEGU.
3. Z PATYCKÓW DO USZU MOŻESZ DOROBIĆ KOŃCZYNY.
4. Z WATY UFORMUJ SKORUPĘ ŚNIEGU.
5. PRZYKLEJ WSZYSTKO DO BŁĘKITNEJ KARTKI I GOTOWE.





## Biblioteka malucha, starszaka i całkiem dorosłego dzieciaka – Zuzia , Monika -

Siedzi Pani Zima w ogromnym fotelu i haftuje. Śnieżnobiałe nitki przesuwają się pomiędzy palcami. Przeciąga je igłą przez oczka wymyślając piękne wzory. Przybiegły Zimowe Ludki.

- Co robisz Pani Zimo? Tyle nici. Co z nich wyczarujesz? - ciekawie spoglądają do koszyków.

- Dowiedcie się kiedy przyjdzie odpowiednia pora. Teraz zmykajcie, mam jeszcze bardzo dużo pracy.

Przez kilka nocy pali się światło w komnacie Zimy. Kiedy już wszystkie kosze są pełne, dzwoni srebrnym dzwoneczkiem i woła:

- Wyjeżdżamy. Zabierajcie bagaże z mojego pokoju. Czas odwiedzić ziemię.

Biegną Zimowe Ludki, wesolo podskakują ciekawe co też za niespodziankę Zima zgotowała. Noszą kosze i układają w saniach.

- Co też w nich może być? - szepcą po cichu.

Tymczasem Zima w białej pelerynie siada wygodnie w saniach.

- Potrzebna mi wasza pomoc.

Ludki wskakują do sań i siadają wygodnie. Mają ze sobą książki o Ziemi i o jej mieszkańcach.

- Poczytamy trochę o zwyczajach ludzi - zawołał najstarszy z nich. - Może będą chcieli z nami porozmawiać.

Już Pani Zima mknie saniami po niebie, aż tu nagle wiatr mroźny wieje. A razem z nim tańczy Mróz. Zatrzymuje się Pani Zima na jego widok. Rozmawiają przez chwilę i już razem wyruszają w dalszą drogę.

- Widzę Ziemię. Te światełka to domy ludzi - tłumaczy Zima Zimowym Ludkom, które znużone długą podróżą zasypiały.

- Tak, tak - zamyslił się Mróz.

- Dzieci już na nas czekają. Jednak wszędzie jakoś szaro i ponuro.

Sanie zatrzymują się na puszystej chmurce.

- Zatem do pracy - woła Zima. - Czas opróżnić kosze.

Ludki szybko wyskakują z sań i wysypują na ziemię śniegowe gwiazdki. Każda ma inny wzór, napracowała się Pani Zima, oj napracowała.

- Mrozie zamień wodę w lód, dmuchnij też na moje gwiazdki, niech pięknie błyszczą.

Gwiazdki zamieniają się w grubą miękką pierzynę. Drzewa ustrojone w kożuchy wyglądają dostojnie. A dzieci? Dzieci w czapkach i szalikach biegną na górkę wołając:

Zima do nas przybyła,  
świat śniegiem pokryła.  
Na sanki, na narty,  
wszystkich zaprosiła.

Tysiące gwiazdek  
na ziemię spada  
to jest dopiero  
świetna zabawa.

A każda gwiazdka  
o innym wzorze  
zachwycić kształtem  
każdego może.

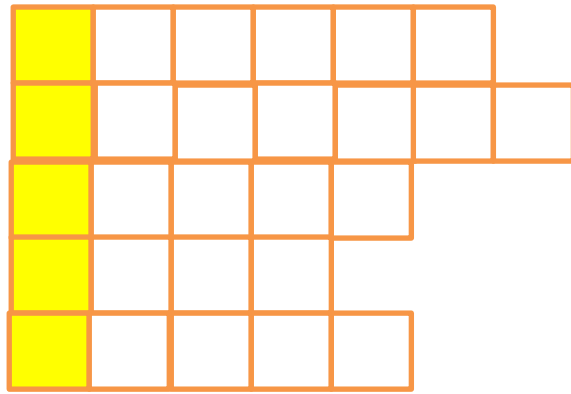
Dziękujemy ci Zimo...



## Rozwiąż krzyżówkę

- Magda -

1. Tchórz. ....
2. Mieszkaniec Grenlandii.
3. Pojazd na dwóch kółkach.
4. Na drzewie lub w ręku krawcowej.
5. Np. lodowcowa...



## OBCOWANIE – CZYLI CZAS NA JĘZYKI OBCE



- Mati, Dawid -



Połącz nazwę z językiem obcym, a potem sprawdź odpowiedź.

j. hiszpański

schnee

śnieg

j.niemiecki

snow

j. angielski

nieve

odpowiedz: j.ang. snow, j. niem. Schnee, j. hisz. nieve



## PRZEPISY NA WSPÓLNY CZAS Z BLISKIMI I NIE TYLKO

- Daria, Wika, Zuzia -

ZAATAKOWAŁO CIĘ PRZEZIEBIENIE, KONIECZNIE PRZYgotuj SMAROWIDŁO NA KANAPKĘ.

1. Zetrzyj żółty ser na grubych oczkach tarki.
2. Wciśnij 3 ząbki czosnku.
3. Dodaj odrobinę jogurtu greckiego albo majonezu (tak by uzyskać lepki maź).
4. Nałóż na kromki chleba i jedz na ZDROWIE.



## Wywiady



- Domino, Piotr -



## Jak spędzamy ferie?

- p. Marlena Wojszwiłło:- W górach.      Hubert z 2 f: - Jadę do Holandii.      Zuzia 2 b:-Na obozie tanecznym.
- Dominika 2a:-Odwiedzę Zakopane.      Piotrek 3 f: Jadę na narty do Szklarskiej Poręby.      Wiktoria 2 e: - Na mnie czeka Anglia.
- p. w- ce dyrektor Karina Kopczyńska: - Ferie spędzę aktywnie w górach, na nartach.
- p. Małgorzata Majcher: - Wyjadę w góry, na narty.      Mati 2g:- Na mnie czeka babcia w Koszalinie.      Ala 1d:-W górach.
- Marta 3 a: - Jadę do Gliwic.      Magda 2 d: - U babci w Stargardzie.      Mati 3 g: - W Świnoujściu.      Dawid 1g: - Jadę na narty.



## Ale śmieszne! – dowcipy

– Nikolas, Piotrek –

Po teście nauczycielka mówi do ucznia:

- Ale lałeś wodę na teście.
- Co miałem zrobić, skoro temat jak rzeka...

\*\*\*\*\*

Dzwoni uczeń do nauczyciela o 3 nad ranem i pyta:

- Panie profesorze, co pan robi?
- Jak to co? Śpię!!! - odpowiada nauczyciel.
- No, a ja przez Pana się uczę!!!




## Domowe zoo

– Mila –

Mój pies nazywa się Frugo. To cocker spaniel. Ma słodką morkę i zawsze to wykorzystuje kiedy rozrabia. Najbardziej lubi chrupki serowe.

Pożywia się też śniegiem; kiedy wychodzimy na dwór pożera tony swojego przysmaku, a później skomle o kolejny spacer... i tak w kółko.



## Dział muzyczny

– p. Kasia –

### Bałwankowa piosenka

Stoję sobie koło płotka,  
kto mnie spotka śmieje się.  
Ha, ha, ha, ha, ha, ha,  
kto mnie spotka śmieje się.  
Ha, ha, ha, ha, ha, ha,  
kto mnie spotka śmieje się.

Bo wąsiki ma z patyków,  
u kożucha pięć guzików  
W obu rękach miotły dwie.  
Ha, ha, ha, ha, ha, ha,  
każdy śmieje się.

Zamiast czapki miska wielka,  
z kartofelka piękny nos  
Ha, ha, ha, ha, ha, ha  
z kartofelka piękny nos.  
Ha, ha, ha, ha, ha, ha  
z kartofelka piękny nos.

Burek kłania się i zając,  
dzieci klaszczą i śpiewają,  
Ja się z nimi śmieję w głos.  
Ha, ha, ha, ha, ha, ha,  
wszyscy śmieją się.



pokoloruj