

Skąd się wzięły walentynki?

- Wiki -

Święty Walenty

Jest postacią niezwykle tajemniczą, wokół której narosło mnóstwo legend i przesądów.



Jeden z przekazów mówi, iż Walenty był biskupem, posiadającym moc uzdrawiania chorych. Jego właśnie poprosił o pomoc zakochany chłopaka, gdy jego narzeczona zachorowała. Kiedy Walenty uzdrowił dziewczynę, chłopak rozpowiadał o cudzie miłości, silniejszym od śmierci.



Według innej wersji był on zwykłym księdzem, gdy generał wydał przepis zakazujący legionistom armii rzymskiej żenić się, on potajemnie udzielał im ślubów, nie bojąc się kary. Po Jego śmierci stał się patronem zakochanych.



Inne podanie opisuje go jako młodzieńca niosącego pomoc prześladowanym za wiarę, za co miał zginąć. Oczekując w więzieniu na śmierć, miał on zostawić swej ukochanej list będący pierwszą walentynką. Podpisał go „Twój Walenty”, a zwrot ten do dzisiaj znajduje się na kartkach walentynkowych.



Symbole miłości



Konkurs: Dlaczego gołębie są symbolem miłości? Odpowiedzi przesyłajcie na maila naszego opiekuna, z imieniem i nazwiskiem, oraz klasą. Czekać słodkie nagrody.



W zgodzie z naturą - dział przyrodniczy

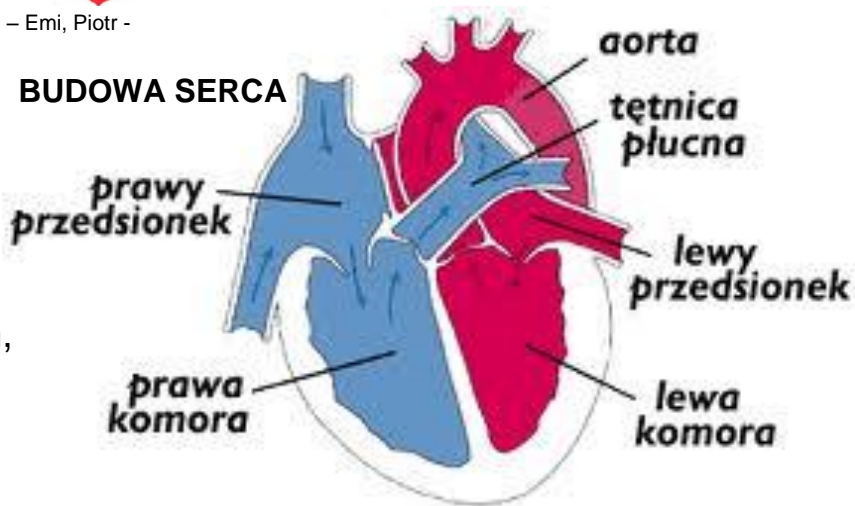


– Emi, Piotr –



Serce, centralny narząd układu krwionośnego położony w klatce piersiowej, w śródpiersiu środkowym, wewnątrz worka osierdziowego.

BUDOWA SERCA



Prezenty na walentynki

PLASTUSIOWO

(czyli prace plastyczno – techniczne, które możesz zrobić sam(a))

- p. Kasia -



Większość naszych ankietowanych, chciałaby na walentynki dostać coś słodkiego, lub zrobionego własnoręcznie.

Zrób to sam



Wytnij serduszko w czerwonym jabłku, albo narysuj na nim serce flamastrem. (uwaga! żeby się nie pokaleczyć)



Uszyj serduszko, z tyłu umieść agrafkę i broszka gotowa.



Ulep serduszko z masy solnej. Jeśli chcesz żeby wisiało, umieść tam sznureczek. Po wyschnięciu możesz je pomalować.



Do zrobienia tej kartki walentynkowej, potrzebujesz dziurkacza.



-Zuzia-

Kulinaria - Przepisy od serca (pamiętaj gotuj z bliskimi, jest to bezpieczniejsze i pozwala wam spędzić razem sporo czasu)

Kup herbatnik w kształcie serca (przed walentynkami powinno ich być dużo). Kup gotową masę np. marcepanową lub korówkową, lub zrób z rodzicem naszą propozycję masy. Przelóż herbatniki masa jak na zdjęciu i gotowe. Pamiętaj o ładnym, eleganckim podaniu. Wokół słodkości możesz zrobić kropeczki z soku z malin, wiśni.

Masa truskawkowa:

Rozpuszczamy 2 galaretki truskawkowe w 0,5 litrze wody. I czekamy aż ostygną, nie mogą stężeć, muszą być płynne, ale chłodne. Ubijamy 500 ml kremówki. Dodajemy do niej galaretki, wlewamy delikatnie żeby się nam nie stopiła bita śmietana. W lecie dodajemy truskawki, a teraz albo bez nich albo dodaj mrożone.



Wszystko delikatnie mieszamy. Wstawiamy do lodówki żeby stężała, tak na 5-10 minut, masa po wyciągnięciu z lodówki powinna być tężejąca, ale żeby można ją było rozprowadzić po herbatnikach. Przekładamy nią ciastka i zostawiamy w zimnym miejscu, żeby zupełnie stężała.



Życzenia walentynkowe uczniów naszej szkoły, klas I – III!

- Mati, Arek -

„Michał mocno ściska Adę”, „Zuzia i Ola pozdrawiają Mateusza”; „Mila pozdrawia Konrada”,

„Kasia przypomina o sobie Tomkowi”, „Dawid pozdrawia Monikę”, „Martynka przesyła uściski Piotrkowi”;

„Chłopcy z II a pozdrawiają i życzą udanych Walentynek swoim koleżanką z klasy”, „Dziewczyny pozdrawiają chłopaków z III c”,

„Serduszkowe życzenia dla wszystkich dzieci i ich Pań przesyła zespół redakcyjny”

Ps. Możecie przysyłać nam życzenia na Dzień Kobiet, które ukażą się w marcowym wydaniu.



Ale śmieszne – dowcipy

Nauczycielka pyta dzieci w klasie:

- Czy wiecie dzieci jaki ptak nie buduje gniazda?

Zgłasza się Jasio: - Tak! To kukułka!

Nauczyciel: - A czemu nie buduje?

- Bo mieszka w zegarach.



Na lekcji przyrody nauczycielka pyta:

- Jasiu, co wiesz o jaskółkach?

- To bardzo mądre ptaki. Odlatują, gdy tylko zaczyna się rok szkolny.



- Domino, Dawid -

Dwóch chłopców rozmawia w przedszkolu:

- Mój tata pływa w marynarce – chwali się pierwszy.

- A mój w kąpielówkach – odpowiada drugi.



Bajkolandia



- Monika -



„Zakochany kundel”

Lady, urocza i dobrze sytuowana cocker-spanielka, spotyka Trampa, bezpańskiego kundla. Trampowi udaje się mu zyskać serce Lady dzięki romantycznym kolacjom na tyłach włoskiej knajpki i wspólnym ucieczkom przed hyclem. Wszystko układa się dobrze dopóki Lady nie zostaje w końcu złapana przez hycla... (źródło: filmweb)





Domowe zoo

- Monika -

Przedstawię wam mojego chomika, nazywa się Flejki.

Flejki ma taki zwyczaj, że kiedy jest przerażony kładzie uszy, a kiedy jest mu dobrze stawia je. Niestety kiedy budzę go za wcześnie, to jest tak rozbudzony, że się wrywa, raz nawet uciekł mi pod komputer i jadł orzeszka, a ja myślałam, że gryzie kable. Czasami nie rozumiem chomików, co to za filozofia zjeść tu aby wypluć tam.



Krzyżówka


- Piotrek, Zuzia -

Król zwierząt

12 miesięcy

Litera, która nie występuje w polskim alfabecie

Boli złamane



odpowiedzi: lew, rok, v, serce



OBCOWANIE – CZYLI CZAS NA JĘZYKI OBCE

- Piotrek, Nikolas -



j. angielski

herz



serce

j. hiszpański

heart



j. niemiecki

corazón






Kolorowanka



- Wiki -



Raport specjalny – „**Kocham Cię**” w wielu językach świata

- Nikolas, Piotrek -

I love you (Anglia)

Obicham te (Bułgaria)

Ngo oiy ney a (Chiny)

Volim te (Chorwacja)

Miluji te (Czechy)

Je t'aime (Francja)

Ich liebe dich (Niemcy)

S'agapo (Grecja)



Ti amo (Włochy)

Ya tebya liubliu (Rosja)



Szeretlek (Węgry)

Te dua (Albania)



SOKOLE OKO – ĆWICZENIA NA SPOSTRZEGAWCZOŚĆ

- Wika, Iza -



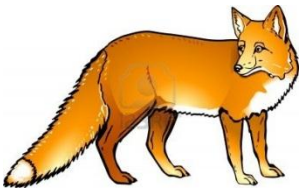
Znajdź trzy różnice na dwóch obrazkach powyżej.



ŁAMANIE JĘZYKA – RYMOWANKI LOGOPEDYCZNE

-Iza, Emi -

“Liski”



Leży w norce lisek. Stoi obok żona.
Wygraża mu łapką, bo jest obrażona.
Co włożę do garnka, gdy pusta spiżarka.
Żywo! Wstawaj, mój panie, i na polowanie.



Pstryk – polecane strony internetowe dla dzieci.

– p. Kasia-

Miś Bu zaprasza na Buliba.pl

Strona dla dzieci w wieku od 2 do 8 lat zawierająca wiele gier i zabaw edukacyjnych, twórczych, zręcznościowych, gry na spostrzegawczość, a także gry polegające na segregowaniu przedmiotów. Można tam znaleźć również gotowe do wydrukowania zaproszenia, kolorowanki, czy bileciki do prezentów.





„Z KULTURĄ NA TY”



- Domino, Dawid -



Na Zamku Książąt Pomorskich, polecamy warsztaty dla dzieci „ Zakątek Ręcznych Szyjątek”

Mali artyści stworzą własną maskotkę. Naucza się nawlekać igłę, robić supełki, przypinać szpilki i oczywiście szyć. Przytulanki zabieramy do domu. Dzieci pracują pod okiem p. M. Wołowskiej, pedagoga i twórcy gałgankowych zabawek. (źródło: strona Zamku Książąt Pomorskich w Szczecinie)



Łamanie – główkowanie



- Piotrek -



Jak rozdzielić 5 jabłek pomiędzy pięcioro ludzi, tak aby jedno zostało w koszyku?



Odpowiedz: Temu, który rozdawał jedno jabłko zostanie w koszyku.



Zagadki

- Iza, Emi -

*W tej klatce nie śpiewa ptak,
Lecz serce stuka: tak! tak!* / klatka piersiowa/

Dopóki się żyje- Póki ono bije. / serce/



*Nikt się z nią równać nie może
W barw wykwintnym doborze,
A i z powodu aromatu
Mówią o niej „ królowa kwiatów”* / róża/



POLECANE GRY DLA DZIECI

- Monika -



Zabawna gra w kalambury.

W zależności od koloru karty, gracz musi: użyć gestów, podać opis lub posłużyć się gestami i opis.

Djeco przyświeca jeden cel: wzbudzić zainteresowanie dzieci i wzbogacić ich wyobraźnię. Cena ok 60 zł



Dział sportowy na wesoło

- Arek, Mati -

W Polsce są organizowane maratony walentynkowe, w których biegają pary, lub osoby które dedykują swój wyczyn ukochanym. 10 lutego odbędzie się taki bieg w Dąbrowie Górniczej.

W naszym mieście też można spędzić Walentynki na sportowo. Polecamy:

- ♥ kręgle w parach,
- ♥ tenis ziemny,
- ♥ squash,
- ♥ wyścigi par na basenie,
- ♥ konkurs na najpiękniejszy taniec walentynkowy na lodowisku.



Dział muzyczny



- Wika -

„Walentynki” utwór świetny do rapowania☺

W dniu świętego Walentego
Nic nie może działać się złego,
Nikt nie może się dziś złościć,
Bo dziś nadszedł dzień miłości...

Mamy dzisiaj walentynki,
święto chłopca i dziewczynki.

Takich co to się kochają
no i sobie też ufają.

Nawet słoniki porcelanowe,
Kotki, żyrafy całe pluszowe,
Dziś wysyłają swe Walentynki.

Ja wrzucam moją do Twojej skrzynki

Śląc w niej całusy takie gorące,

Jakby wysłało je samo słońce!

Złap je i spróbuj domyślić się

Kto tak szalenie pokochał Cię!



Bajka "Dzielny żołnierz cynowy" powstała na podstawie baśni Hansa Christiana Andersena.

DZIELNY ŻOŁNIERZ CYNOWY

Dawno temu było sobie dwudziestu pięciu braci. Wszyscy byli żołnierzami, odlanymi z tej samej formy. Mieli czerwono- niebieskie mundury. Jednemu z nich brakowało mu jednej nogi. Ale to właśnie jego spotkała przygoda. Posłuchajcie, jak to było!

Pewien mały chłopiec otrzymał dwudziestu pięciu cynowych żołnierzy, starannie zapakowanych do pudełka i niezwykle się ucieszył. Od razu ułożył ich w szyku bojowym. Stał tam papierowy zamek, powstało jezioro i woskowe łabędzie. Wśród tych cudów stanęła prześliczna panienka, tancerka wycięta z papieru. Jej rączki uniesione były w górę, podobnie jak jedna z nóg. Wyglądało to, jakby miała tylko jedną nogę i tak też pomyślał żołnierz cynowy, gdy tylko ją zobaczył. Ucieszył się że są do siebie podobni, pomyślał: „Ach, jaka idealna żona byłaby z niej dla mnie”. Żołnierz postanowił poznać piękną tancerkę. Kiedy ludzie poszli spać, a wszystkie zabawki ożyły, cynowi żołnierze zaczęli wiercić się w swoim pudełku, bo chcieli wziąć udział w zabawie. Tylko żołnierz bez nogi pozostał bez ruchu w swojej kryjówce i patrzył na tancerkę.

Gdy nastał ranek i dzieci się pobudziły, któreś z nich znalazło żołnierza w jego kryjówce i położyło go w otwartym oknie. Okno jednak zatrzasnęło się, pewnie wskutek przeciągu i żołnierz spadł z trzeciego piętra prosto na głowę! Mama wraz z chłopcem natychmiast pobiegli na dół poszukać nieszczęsnego żołnierza, ale niestety nie udało im się go znaleźć. Z oddali nadbiegło dwóch łobuzów, a widząc leżącego na ulicy żołnierza, zawołali: „O, żołnierz cynowy! Na pewno ma ochotę popływać!”, po czym zrobili z kawałka gazety łódkę, włożyli do niej żołnierza i puścili łódkę po ulicznym ścieku. Żołnierz mknął wśród fal, a łobuzy biegły po dwóch stronach tej rzeki i śmiali się: „Pokaż paszport, pokaż paszport!” Żołnierz zdążył pomyśleć tylko: „Ojej, co teraz będzie?”, gdy prąd porwał go do głównego kanału.

W pewnej chwili większa fala zalała zupełnie papierową łódkę, która nasiąknięta wodą, opadła na dno, a żołnierz razem z nią. Już w myślach pożegnał się z życiem, wspominając po raz ostatni piękną tancerkę, gdy wielka ryba połknęła żołnierza. Ryba jednak została złowiona przez rybaków, sprzedana i zanesiona do kuchni, gdzie rozkrojono ją ogromnym nożem. Zdziwiony kucharz wykrzyknął: „Żołnierz cynowy!” i wszyscy zbiegli się, by zobaczyć, czy to możliwe, by w brzuchu ryby znajdowała się zabawka. Jeszcze bardziej zaskoczony był sam żołnierz, który zobaczył naokoło siebie znajome twarze - okazało się bowiem, że trafił do tego samego domu, w którym mieszkał. Bardzo się wzruszył, bo trafił na stół z pałacem, przed którym stała papierowa tancerka. Zdobył się na odwagę i wyznał jej co czuje. Odtąd już zawsze byli razem.

