



ŚWIAT SZKOŁY



P.KASIA, AMELIA, LENA, JAKUB, ULA, JULIA J, KAROLINA, IGOR, JULIA K., MARCEL, KRYSZTOF, ADRIAN



Renifery – jedni z pomocników Świętego Mikołaja



fiński



caribou



europejski



swalbardzki



pearyi



groenlandicus



granti





Dział przyrodniczy – Amelia-



Jedną z roślin, która szczególnie zdobi nasze wnętrza podczas Świąt Bożego Narodzenia jest *Gwiazda Betlejemka* czyli *Poinsecja* – *wilczomleczeń piękny*.

Kwiat ten pochodzi z Meksyku. Nazwa *poinsecja* została roślinie nadana na cześć pierwszego ambasadora USA w Meksyku, J. R. Poinsett'a, który w 1822 roku przesłał ją do Waszyngtonu. Od tamtej pory popularność tej rośliny cały czas rośnie.

Główną ozdobą *Gwiazdy Betlejemskiej* są liście rosnące tuż pod kwiatostanami, tzw. przykwiatki, które wspaniale się przebarwiają. Same kwiatki, znajdujące się na szczycie pędu, są bardzo niepozorne.

Przykwiatki są przeważnie czerwone ale istnieją też odmiany *Gwiazdy Betlejemskiej*, które mają liście pomarańczowe, żółte lub białe, a także dwubarwne. Gdy spojrzymy na roślinę od góry, pięknie wybarwione liście wyglądają jak gwiazda.

Roślina jest ciepłolubna i nie lubi zbyt niskich temperatur. Najlepsza temperatura, powinna wahać się w granicach (16)18-20(21)°C. Powinna mieć jasne stanowisko, ale bez bezpośredniego nasłonecznienia. Nie lubi przeciągów. Zbyt zimne stanowisko powoduje żółknięcie liści, a zbyt ciepło sprawia że *Poinsecja* zbyt szybko przekwitwa.

UWAGA: Gwiazda Betlejemka jest trująca!!!



Zagadka świąteczna – Kuba -



W czerwonym płaszczu nocą się skrada
i pod choinką prezenty składa.

Ma długą brodę, czapkę i laskę,
odwiedza dzieci, co obchodzą Gwiazdkę.





babyonline.pl



WYTEŻ WZROK I ZNAJDŹ 6 SZCZEGÓŁÓW,

którymi różnią się te dwa obrazki.

2 ZNALEZIONE RÓŻNICE-

przyjrzyj się jeszcze raz!

4-

bardzo dobrze!

5-

Mistrz Spostrzegawczości!

inna ilość guzików Botwanka, inna ilość guzików Botwanka, proszek w innym miejscu, inna ilość guzików Botwanka, proszek w innym miejscu, inna ilość guzików Botwanka, proszek w innym miejscu, inna ilość guzików Botwanka, proszek w innym miejscu

Wydrukowane ze strony: www.babyonline.pl



DZIAŁ MUZYCZNY - LENA -



„Dzieciątko się narodziło”

Dzieciątko się narodziło, wszystkim świat uweseliło

Wesoła nowina,

Powiała nam Syna, Maryja!



Trzej Królowie przyjechali, dary trojakię Mu dali.

Przynieśli Mu dary, oto: mirrę, kadzidło i złoto.

Na to Boże Narodzenie, wesel się wszystko stworzenie.

Świętą Trójkę wysławiajmy, Bogu cześć i chwałę dajmy.



„Wiersz o Aniołku”

Skacze Aniołek, skacze po chmurkach,
niesie życzenia w Anielskich piórkach.



Niesie w plecaku babki i świeczki,
a w walizkach złote dzwoneczki.

Wesołych Świąt!

Źródło: www.prezenty-i-zyczenia.pl



CHOINKA Z CZAPECZKI URODZINOWEJ

Rzeczy, których potrzebujesz:

czapeczka urodzinowa w kolorze zielonym, mały czerwony łańcuch, kubek jednorazowy w czerwonym kolorze, klej, igła lub szpilka, wykałaczka

- Przygotuj wszystkie przedmioty potrzebne ci do tego projektu. Jeśli nie masz zielonej czapeczki urodzinowej, po prostu zrób stożek z zielonego papieru kolorowego.
- Za pomocą igły lub szpilki zrób dziurki w czapeczce. Następnie rozszerz je wykałaczką.
- Nałóż stożek na kubeczek, a następnie przyklej do choinki miniaturowy łańcuch.





ĆWICZENIA W PISANIU



DLA PIERWSZOKLASISTÓW



DLA KLASY II i III

p...dział	g...ś	l...ka	śpi...
q	ę	ę	q
TRA	GRA	TU	GE
q	ę	q	ę
LU	DIA	SMU	JE
oni biegn...	pi...ta	oni id...	ja stoj...
q	ę	q	ę
SUK	TEK	WIEL	CE
q	ę	q	ę
SU	KI	?	!

Hasło (w kratki wpisz sylaby):

--	--	--	--	--	--	--	--



GRY PLANSZOWE



Liściani, Kraina Lodu, gra planszowa

W opakowaniu znajduje się:

- jedna plansza do gry,
- 4 pionki postacie,
- 12 żetonów,
- 4 stojaczki do kart,
- jeden spinner, - jedna strzałka do spinnera.





Planeta Energii

Jest to serwis poświęcony zagadnieniom związanym z prądem, bezpiecznym obchodzeniem się z nim oraz ekologią.



KINOMANIACY



Dobry dinozaur

Co by było gdyby asteroida,
której potężne uderzenie miliony lat temu
doprowadziło do zagłady dinozaurów,
jednak nie uderzyła w Ziemię?
Dowiesz się tego z filmu „Dobry dinozaur”.



NASZE ZOO - KAROLINA

Wywiad z Kubą z II h

Kuba jakie masz zwierzątko?

- Mam kanarki i papugę, która ma na imię Papciu.

Czy Twoja papuga jest kolorowa?

- Jest niebieska, ma odcienie szarego i czerwono czarny dziób, kremowe nogi i czarne pazury.

Z jakiego kraju pochodzi Twoja papuga i jaki to gatunek?

- Z Afryki północnej. To Aleksandretta Obrożna

Czym ją karmisz?

- Najczęściej karmą przeznaczoną dla dużych papug, czasem dla Nimf.

Czy lubi się bawić?

- uhm..., najbardziej lubi latać i gryźć mi palce (śmiech) nie uwierzycie ale tylko gdy chwytam klatkę ona gryzie mnie w palce.

Czy masz więcej takich zabawnych historyjek?

- Tak pewnego dnia gdy mama chciała wymienić jej wodę nim zdążyła wyjąć ręce z klatki Papciu wylał całą wodę i zalał moje biurko :)

Czy posiadanie papugi to trudna sprawa? Co z nią robisz gdy wyjeżdżasz na wakacje?

- Opieka nad papugą jest trudna i ciągle jeszcze uczymy go mówić. Gdy wyjeżdżamy wtedy możemy liczyć na pomoc babci.

Namawiałbyś czytelników naszej gazetki do kupna papugi?

- Powiem tak – pomimo, że papuga jest bardzo trudnym do opieki zwierzątkiem to namawiam ponieważ jest bardzo śmieszna i fajna.

Czy Twoja papuga lubi święta i czy może liczyć na prezent od Mikołaja?

- Pewnie tak – ulubione daktyle.


Zdjęcie z prywatnego archiwum Kubę





OSZUKAJ SWÓJ MÓZG, DZIĘKI ZŁUDZENIU OPTYCZNYMU.

Zanim usiądziesz do świątecznego posiłku, wybierz mniejszy talerz, dzięki temu nawet mała porcja będzie wyglądała okazale (najlepiej niebieski, kolor zniechęca do jedzenia).



Która czarna kropka jest większa? Ta po lewej, czy ta po prawej stronie?
A teraz weź linijkę do ręki i sprawdź :)

CZAS NA PREZENTY, A PO NICH CZAS NA SPACER!

Nie siedź cały dzień przy stole Gdy zjesz już posiłek podziękuj i odejź od stołu, wybierz się najlepiej na spacer i namów rodzinę na wspólną zabawę na dworze.

ZAOPATRZYSZ SIĘ W 5L BANIAK WODY!

Dobłą metodą na świąteczne jedzenie jest degustowanie potraw, a nie najadanie się. A zatem zacznij konsumpcję od wypicia szklanki [wody](#), w brzuchu robi się akwarium i nic Ci się więcej nie zmieści.

ZAJMIJ SIĘ CZYMŚ !

Dużo wolnego, niezagospodarowanego czasu sprzyja wycieczkom do lodówki. Znajdź sobie jakieś zajęcie, które pozwoli Ci nie myśleć ciągle o świątecznych pysznościach.



METR KRAWIECKI !

Kup kilka i umieść je w paru miejscach, przy czekoladach w lodówce, na blacie w kuchni, albo idź na całość i zrób z nich łańcuch na choince. Metr będzie na Ciebie działać jak strach na wróble, już swoją obecnością ostudzi chęć zjedzenia dodatkowego kawałka ciasta.





LICZNIK ŚWIĄTECZNYCH KALORII -Igor -



Pierogi z kapustą i grzybami - 190 kcal (aby obniżyć wartość kaloryczną, nie polewaj pierogów tłuszczem i nie nakładaj sobie skwarek);

Smażony karp - 170 kcal (zdejmij z niego skórkę i zjedz go z chrzanem);

Karp w galarecie - 137 kcal;

Barszcz czerwony - 46 kcal (to cenne źródło antyoksydantów!);

Śledź w oleju - 301 kcal (niekorzystnie wpływa na wątrobę, jest ciężkostrawny);

Schab ze śliwką - 260 kcal (chudy i korzystny dla zdrowia);

Kutia - 420 kcal (bomba kaloryczna! Uważaj na nią!);

Kisiel z żurawiną - 108 kcal (podobnie jak barszcz to źródło antyoksydantów);

Makowiec - 365 kcal (bardzo kaloryczny, ale jeśli zdejmiesz z wierzchu lukier, możesz skosztować odrobinę);

Bigos - 120 kcal;

Kompot z suszonych owoców - 278 kcal.



ZAGADKA LOGICZNA - MARCEL -



Kto zjadł cukierki?

Pół godziny temu na stole leżała porcja cukierków, a teraz ich nie ma. Ojciec spojrzał srogo na swoich dwóch synów i dwie córki.

- Kto zjadł słodycze? - zapytał.
- Ja nie - odparła Joasia.
- To któraś z dziewczyn - powiedział Rysiek.
- Nie, nieprawda - zawołał Marek. - To Rysiek zjadł.
- To nieprawda - rzekła Hania.

Z długoletniego doświadczenia ojciec wiedział, że troje z nich zawsze mówi prawdę, a jedno zawsze kłamie. A więc prawie natychmiast wiedział, kto zjadł słodycze.

Pytanie: Kto to był i jak do tego ojciec doszedł?

Odp. Była to Hania. Joasia powiedziała prawdę stwierdzając, że to nie ona zjadła. Rysiek powiedział prawdę mówiąc, że to była któraś z dziewcząt. Marek skłamał, oskarżając Ryśka. Hania powiedziała prawdę więc, że Marek skłamał.



ŚWIĘTA Z HUMOREM

- Julia.J -



Pani pyta dzieci, kim chciałyby zostać, gdy dorosną.

Prawie wszystkie chcą być biznesmenami, aktorami, kosmonautami tylko Jasio oświadcza, że będzie Świętym Mikołajem.

- A to czemu? - pyta zdziwiona pani.

- Bo będę pracować jeden dzień w roku...



Tata pyta Jasia:

– Dlaczego napisałeś w liście, aby Mikołaj przyniósł ci dwa komplety kolejki elektrycznej?

– Bo ja też chcę się bawić, kiedy jesteś w domu!!!



Spotykają się dwaj kumple tuż przed Bożym Narodzeniem.

– Kupiłeś już coś pod choinkę? – pyta pierwszy.

– Tak, stojak – odpowiada drugi.



Kolega pyta kolegę:

– Co dostałeś na gwiazdkę?

– Trąbkę.

– Mówiłeś, że dostaniesz lepsze prezenty?

– Ale to jest super prezent. Dzięki niemu zarabiam codziennie złotówkę.

– W jaki sposób?

– Tata mi ją daje, żebym przestał trąbić.



Nauczycielka pyta uczniów:

- Kto mi poda przykład zwierzęcia, które tak jak niedźwiedź zapada w sen zimowy?

Jasio:

- Święty Mikołaj, tylko on zapada w sen latem!



CIASTEKOWE BAŁWANKI



Zdjęcie z prywatnego archiwum Marcela

Składniki:

- pudełko ciastek korzennych
- biały lukier
- opakowanie pianek
- czekoladowe pałeczki do ozdoby
- koraliki ozdobne
- pisaki do dekoracji

Przygotowanie:

Poproś osobę dorosłą aby podgrzała lukier. Następnie bierzemy ciastko wylewamy odrobinę lukru i rozsmarowujemy łyżeczką (najlepiej zanurzoną w ciepłej wodzie) i od razu przyklejamy piankę na lukier. Rączki przyklejamy do lukru, za raz potem koraliki. Pisakami rysujemy buźki, oczka i nosek.

Mniam, mniam,
ale jak tu zjeść
kumpli!




SMACZNEGO!



ZAGMATWANE



Zaprowadź Stworka do gwiazdy



ŁAMANIE JĘZYKA



Cesarz czesał włosy cesarzowej, cesarzowa czesała włosy cesarza.



OBCOWANIE – CZYLI CZAS NA JĘZYKI OBCE Połącz i sprawdź



Renifer

język angielski

reno

język niemiecki

reindeer

język hiszpański

Rentier

KOLOROWANKA



MIKOŁAJKI W SZCZECINIE



SZKOŁA PODSTAWOWA NR 37 W SZCZECINIE, ZAPRASZA SWOICH UCZNIÓW KLAS I – III NA BIEG MIKOŁAJKOWY, ZE SŁODKĄ NIESPODZIANKĄ, CIEPŁĄ HERBATĄ. PAMIĘTAJ, ŻE OBOWIĄZUJE CZAPKA MIKOŁAJA.

Fundacja Kultury i Sportu „Prawobrzeże” i DobryAnimator.pl 6 grudnia, zapraszają dzieci (w wieku 3 – 9 lat) na BAL MIKOŁAJKOWY do Klubu Osiedlowego „Dąb” (ul. Rydla 93). W programie: przedstawienie pt. „Święty Mikołaj i metamorfoza Bałwana Olafa”, konkursy i zabawy (w tym śpiewanie i recytowanie dla Mikołaja), sztuczny śnieg. Dzieci na bal mogą przyjść przebrane. Koszt uczestnictwa – 35zł (w tym drobny upominek). Zapisy i dodatkowe informacje w biurze Fundacji (ul. Seledynowa 91a, os. Bukowe), tel. 91 4 631 744 oraz w Klubie „Dąb” (ul. Rydla 93, os. Słoneczne), tel. 91 462 66 22.

Księgarnia Badet (ul. Modra 118) zaprasza na spotkanie mikołajkowe dla dzieci (od 3 roku życia). 6 grudnia godz. 12.00, koszt 30 zł. W programie: czytanie fragmentu książki „O mikołaju, który zgubił prezenty” Danuty Parlak, rysowanie listu do mikołaja, ozdoby choinkowe, szukanie tropu reniferów, który zaprowadzi do Mikołaja, upominki dla dzieci. Zapisy pod nr. tel. 511770912 lub szczecin@badet.pl.



Zasady i cel Konkursu

źródło www.kangur-mat.pl

Międzynarodowy konkurs "Kangur Matematyczny" jest adresowany do uczniów szkół podstawowych, gimnazjalnych i średnich, od klasy drugiej szkoły podstawowej do klas maturalnych w liceach i technicach. Rozgrywany jest sześciu kategoriach, które obejmują następujące klasy:

Żaczek	klasy 2 szkół podstawowych;
Maluch	klasy 3 i 4 szkół podstawowych;

Żaczek 2015

3 pkt

Połowa filmu trwała pół godziny. Ile czasu trwał cały film?

- A) 15 minut B) pół godziny C) 1 godzinę D) 2 godziny E) 40 minut

4 pkt

Po jednej stronie toru wyścigowego umieszczono 11 flag. Pierwszą postawiono na starcie, a ostatnią na mecie. Odległość między każdymi dwiema kolejnymi flagami wynosi 4 metry. Jaką długość ma tor wyścigowy?

- A) 12 metrów B) 24 metry C) 36 metrów D) 40 metrów E) 44 metry

5 pkt

Sylwia, Tosia, Ula i Wanda wybrały się do cukierni. Ustawiły się w kolejce. Każda z nich zamówiła jedną z następujących słodkości: lody, gofra, drożdżówkę, szarlotkę, przy czym każda zamówiła co innego.

- Sylwia, stojąca za Tosią oraz przed Ulą, nie zamówiła gofra.
- Ula nie stała ostatnia i zamówiła szarlotkę.
- Pierwsza dziewczynka nie kupiła ani lodów, ani gofra

Które z poniższych zdań jest prawdziwe?

- A) Wanda stała pierwsza w kolejce.
B) Tosia zamówiła lody.
C) Ula była druga w kolejce.
D) Sylwia zamówiła drożdżówkę.
E) Wanda zamówiła gofra.

Maluch 2015

3 pkt

Iloczyn cyfr pewnej liczby dwucyfrowej jest równy 15. Ile jest równa suma cyfr tej liczby?

- A) 2 B) 4 C) 6 D) 7 E) 8

4 pkt

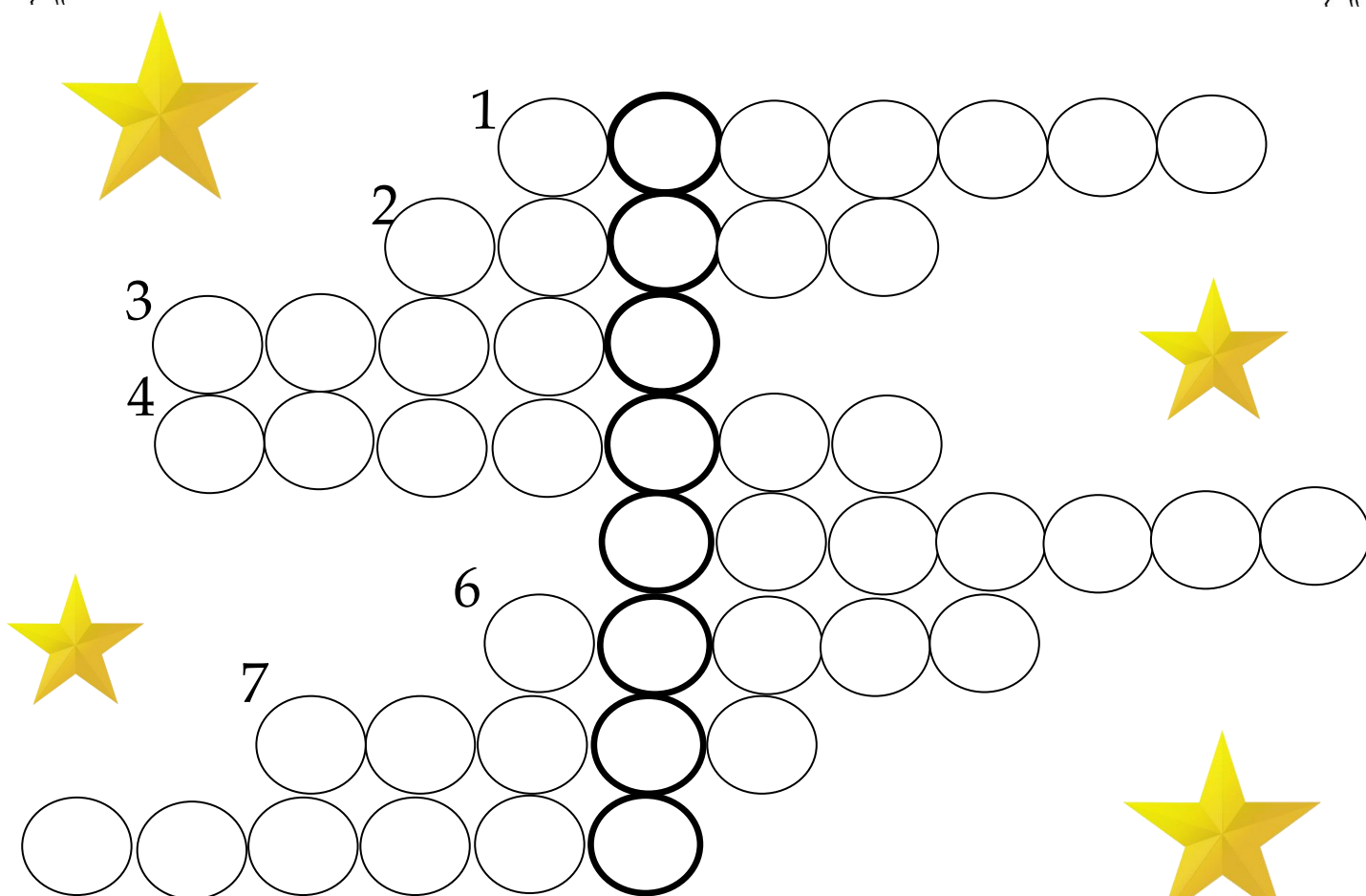
Szkolny bieg na 1500 m ukończyło 10 zawodników. Przed Frankiem przybiegło o 3 zawodników mniej niż za nim. Które miejsce w biegu zajął Franek?

- A) 1 B) 3 C) 4 D) 6 E) 7

5 pkt

Beczka napełni się, jeżeli wlejemy do niej wodę z 6 małych dzbanuszków, 3 średnich dzbanków i z jednego dużego dzbana. Beczka ta napełni się również, gdy wlejemy do niej wodę z 2 małych dzbanuszków, 1 średniego dzbanka i z 3 dużych dzbanów. Ile dużych dzbanów wody potrzeba, by napełnić beczkę?

- A) 4 B) 5 C) 6 D) 7 E) 8



1. Dzielimy się nim w Wigilię.
2. W nim Mikołaj nosi prezenty.
3. Pojazd Mikołaja.
4. Błyszczą na niebie.
5. Jeden z nich miał na imię Rudolf.
6. Biały puch z nieba.
7. Pisane do Mikołaja.
8. Pieśni Bożonarodzeniowe.



Pierwsza osoba (klas I - III) która przyśle odpowiedz na adres k.karpina@sp37.szczecin.pl, otrzyma to o czym mówi hasło. Pamiętaj o podaniu imienia i nazwiska, oraz klasy.



Przeczytaj uważnie tekst i odpowiedz na pytania:

„Balonowa niespodzianka”

Był mroźny dzień. Kasia i Iza postanowiły zrobić Mikołajów i jego reniferom niespodziankę. Dziewczynki rozbiły skarbnikę. Pobiegły do sklepu i wykupiły wszystkie białe balony. Z pomocą wszystkich zabawek, misiów i lalek, nadmuchały je.

- To dlań ciebie Mikołaju i twoich pomocników – powiedziały.

Oczom zebranych ukazała się ogromna, biała, balonowa karoca. Pojazd wyposażony w automatyczny włącznik, reagujący nad domami grzecznych dzieci. Mikołaj podziękował, renifery zatańczyły ze szczęścia, że wreszcie odpoczną, a dzieci czekają na prezenty.

Podkreśl właściwe, uzupełnij lub odpowiedz:

1. Co przygotowały dziewczyny?

- przyjęcie niespodziankę
- prezent dla Mikołaja i reniferów
- pieniądze ze skarbnik

2. Jak miały na imię dzieci, dopisz brakujące litery:

....asia,za

3. Kto odtańczył taniec radości?

- Mikołaj
- dziewczynki
- renifery

4. Skąd dzieci wzięły pieniądze?

- ze skarbnik
- od mamy
- od Mikołaja

5. Jakiego koloru były balony, napisz pełnym zdaniem.

6. Podkreśl zieloną kredką tytuł opowiadania.