



## Pierwsze kroki z aplikacją mobilną **NASZE SZKOŁY**

### Jak pobrać aplikację mobilną Nasze Szkoły?

- Urządzenie mobilne (smartfon, tablet) z systemem **Android** – pobierz aplikację mobilną Nasze Szkoły z **Google Play**.
- Urządzenie mobilne (smartfon, tablet) z systemem **iOS** - Pobierz aplikację mobilną Nasze Szkoły z **App Store**.


### Aplikacja mobilna Nasze Szkoły - instrukcja pierwszego logowania

1. Zaloguj się do systemu Synergia przez przeglądarkę internetową na dowolnym urządzeniu. Dane dostępowe (login i hasło) otrzymałeś(aś) w szkole.
2. Wybierz z menu: **Aplikacje mobilne**.
3. Postępuj zgodnie z krokami przedstawionymi w instrukcji:





Aplikacja Mobilna Nasze Szkoły

Masz aplikację mobilną Nasze Szkoły?  
**ZALOGUJ SIĘ NA SWOJE KONTO I POSTĘPUJ ZGODNIE Z PONIŻSZYMI KROKAMI**

**1**   
**KROK 1**  
Włącz aplikację mobilną Nasze Szkoły na swoim urządzeniu mobilnym.

**2**   
**KROK 2**  
Kliknij w **zeskanuj kod QR**, aby się zalogować.

**3**   
**KROK 3**  
Skieruj obiektyw w stronę kodu QR. Zeskanuj kod aplikacją.

Zeskanuj kod QR  
  
Wygeneruj nowy kod

KOD: SPZOCGMW  
PIN: 4123

- 3.1. Włącz aplikację mobilną Nasze Szkoły na swoim urządzeniu mobilnym.
- 3.2. Kliknij w przycisk **Zeskanuj kod QR**.
- 3.3. Skieruj obiektyw telefonu w stronę kodu QR.
- 3.4. Zeskanuj kod QR.
- 3.5. Jesteś zalogowany(a).





## Aplikacja mobilna Nasze Szkoły

### NAJWAŻNIEJSZE FUNKCJE

- **Oceny** z poszczególnych przedmiotów zamieszczone są w czytelnym (podzielonym na dwa semestry) widoku. Znajdują się tu informacje o przedmiotach, ocenach i ich wagach.
- **Nieobecności** w jednym miejscu przedstawiają frekwencję, statystyki, zwolnienia oraz spóźnienia.
- **Uwagi** na temat zachowania ucznia, które składają się z: treści głównej, daty, autora i statusu: negatywna, neutralna lub pozytywna.
- **Plan lekcji i Terminarz:** lekcje, wydarzenia, zastępstwa, numery sal, czas trwania zajęć oraz możliwość sprawnego przejścia do wideolekcji.
- **Oś czasu** zawiera aktualne informacje pochodzące z dziennika LIBRUS Synergia. Dzięki funkcji **Multikonto**, dodając kilku uczniów, zobaczysz dane ze wszystkich kont. Jeśli coś przykuje Twoją uwagę wystarczy kliknąć po więcej informacji.
- **Ogłoszenie** ze szkoły, dzięki którym nic Ci nie umknie.
- **Zrealizowane i zaplanowane lekcje** - możliwość pobrania dodanych przez nauczyciela materiałów.

Więcej modułów i funkcji dostępnych jest w wariantcie Mobilne dodatki - szczegółowe informacje na [aplikacjamobilna.librus.pl](http://aplikacjamobilna.librus.pl).

